



Dekor- & Maskierfolien - Maskierfolien

Maskierfolie "Seven Sins - Greed"


Maskierfolie mit Designs zum Aufkleben auf die Innenseite der unlackierten Karosserie. Nach dem Lackieren die Folie wieder entfernen und die freien Stellen nachlackieren.

Hersteller: Spaz Stix (80153), Bogenmaß: 34x27 cm, Masstab 1:8 - 1:12, [Artikelnummer: 31104](#)

Maskierfolie "Grim Reaper"

Maskierfolie mit Designs zum Aufkleben auf die Innenseite der unlackierten Karosserie. Nach dem Lackieren die Folie wieder entfernen und die freien Stellen nachlackieren.


Hersteller: Spaz Stix (80205), Bogenmaß: 33x27 cm, Masstab 1:8 - 1:12, [Artikelnummer: 31105](#)



Maskierfolie "Fear The Evil"

Maskierfolie mit Designs zum Aufkleben auf die Innenseite der unlackierten Karosserie. Nach dem Lackieren die Folie wieder entfernen und die freien Stellen nachlackieren.

Hersteller: Spaz Stix (80264), Bogenmaß: 35x28 cm, Massstab 1:8 - 1:12, [Artikelnummer: 31111](#)



Maskierfolie "American Flag"

Maskierfolie mit Designs zum Aufkleben auf die Innenseite der unlackierten Karosserie. Nach dem Lackieren die Folie wieder entfernen und die freien Stellen nachlackieren.

Hersteller: Spaz Stix (80402), Bogenmaß: 35x28 cm, Massstab 1:8 - 1:12, [Artikelnummer: 31112](#)



Maskierfolie "Ripped Pentagram"

Maskierfolie mit Designs zum Aufkleben auf die Innenseite der unlackierten Karosserie. Nach dem Lackieren die Folie wieder entfernen und die freien Stellen nachlackieren.


Hersteller: Spaz Stix (80613), Bogenmaß: 35x27 cm, Masstab 1:8 - 1:12, [Artikelnummer: 31114](#)



Maskierfolie "Seven Sins - Envy"

Maskierfolie mit Designs zum Aufkleben auf die Innenseite der unlackierten Karosserie. Nach dem Lackieren die Folie wieder entfernen und die freien Stellen nachlackieren.


Hersteller: Spaz Stix (80112), Bogenmaß: 36x25 cm, Masstab 1:8 - 1:12, [Artikelnummer: 31115](#)



Maskierfolie "Seven Sins - Wrath"

Maskierfolie mit Designs zum Aufkleben auf die Innenseite der unlackierten Karosserie. Nach dem Lackieren die Folie wieder entfernen und die freien Stellen nachlackieren.


Hersteller: Spaz Stix (80141), Bogenmaß: 36x25 cm, Masstab 1:8 - 1:12, [Artikelnummer: 31116](#)



Maskierfolie "Seven Sins - Sloth"

Maskierfolie mit Designs zum Aufkleben auf die Innenseite der unlackierten Karosserie. Nach dem Lackieren die Folie wieder entfernen und die freien Stellen nachlackieren.


Hersteller: Spaz Stix (80161), Bogenmaß: 36x25 cm, Masstab 1:8 - 1:12, [Artikelnummer: 31117](#)



Maskierfolie "Fork Off"

Maskierfolie mit Designs zum Aufkleben auf die Innenseite der unlackierten Karosserie. Nach dem Lackieren die Folie wieder entfernen und die freien Stellen nachlackieren.

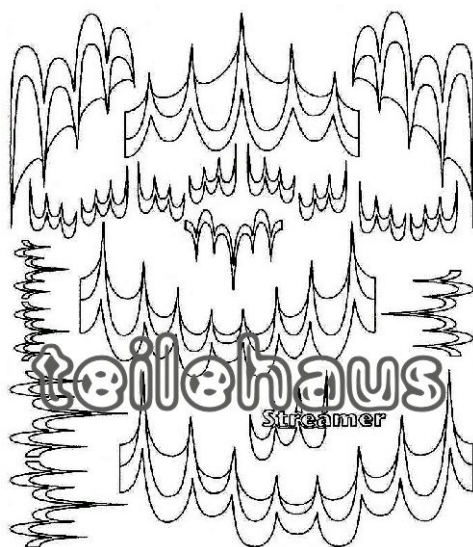
Hersteller: Spaz Stix (80291), Bogenmaß: 36x25 cm, Masstab 1:8 - 1:12, [Artikelnummer: 31118](#)


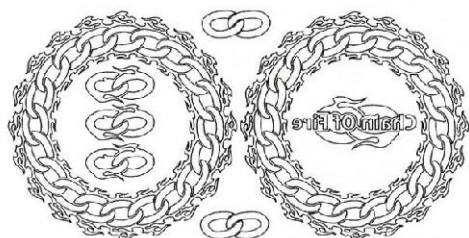


Maskierfolie "Streamer"

Maskierfolie mit Designs zum Aufkleben auf die Innenseite der unlackierten Karosserie. Nach dem Lackieren die Folie wieder entfernen und die freien Stellen nachlackieren.

Hersteller: Spaz Stix (80272), Bogenmaß: 36x25 cm, Masstab 1:8 - 1:12, [Artikelnummer: 31120](#)






Maskierfolie "Chains of Fire"

Maskierfolie mit Designs zum Aufkleben auf die Innenseite der unlackierten Karosserie. Nach dem Lackieren die Folie wieder entfernen und die freien Stellen nachlackieren.



Hersteller: Spaz Stix (80285), Bogenmaß: 36x25 cm, Masstab 1:8 - 1:12, [Artikelnummer: 31121](#)



Maskierfolie "Lightning"

Maskierfolie mit Designs zum Aufkleben auf die Innenseite der unlackierten Karosserie. Nach dem Lackieren die Folie wieder entfernen und die freien Stellen nachlackieren.


Hersteller: Spaz Stix (80525), Bogenmaß: 36x25 cm, Masstab 1:8 - 1:12, [Artikelnummer: 31122](#)



Maskierfolie "Bubbles"

Maskierfolie mit Designs zum Aufkleben auf die Innenseite der unlackierten Karosserie. Nach dem Lackieren die Folie wieder entfernen und die freien Stellen nachlackieren.

Hersteller: Sic (M02010), Bogenmaß: 24,5x20 cm, Massstab 1:8 - 1:12, [Artikelnummer: 31151](#)



Maskierfolie "Body Side"

Maskierfolie mit Designs zum Aufkleben auf die Innenseite der unlackierten Karosserie. Nach dem Lackieren die Folie wieder entfernen und die freien Stellen nachlackieren.


Hersteller: Sic (M02020), Bogenmaß: 24,5x20 cm, Massstab 1:8 - 1:12, [Artikelnummer: 31152](#)



Maskierfolie "Dragons"

Maskierfolie mit Designs zum Aufkleben auf die Innenseite der unlackierten Karosserie. Nach dem Lackieren die Folie wieder entfernen und die freien Stellen nachlackieren.

Hersteller: Sic (M04100), Bogenmaß: 24,5x20 cm, Massstab 1:8 - 1:12, [Artikelnummer: 31155](#)



Maskierfolie "Flames #8"

Maskierfolie mit Designs zum Aufkleben auf die Innenseite der unlackierten Karosserie. Nach dem Lackieren die Folie wieder entfernen und die freien Stellen nachlackieren.


Hersteller: Sic (M06008), Bogenmaß: 24,5x20 cm, Massstab 1:8 - 1:12, [Artikelnummer: 31163](#)



Maskierfolie "Flames #9"

Maskierfolie mit Designs zum Aufkleben auf die Innenseite der unlackierten Karosserie. Nach dem Lackieren die Folie wieder entfernen und die freien Stellen nachlackieren.


Hersteller: Sic (M06009), Bogenmaß: 24,5x20 cm, Massstab 1:8 - 1:12, [Artikelnummer: 31164](#)




Maskierfolie "Flames #10"

Maskierfolie mit Designs zum Aufkleben auf die Innenseite der unlackierten Karosserie. Nach dem Lackieren die Folie wieder entfernen und die freien Stellen nachlackieren.

Hersteller: Sic (M06010), Bogenmaß: 24,5x20 cm, Massstab 1:8 - 1:12, [Artikelnummer: 31165](#)






Maskierfolie "Flames #14"

Maskierfolie mit Designs zum Aufkleben auf die Innenseite der unlackierten Karosserie. Nach dem Lackieren die Folie wieder entfernen und die freien Stellen nachlackieren.

Hersteller: Sic (M06014), Bogenmaß: 24,5x20 cm, Massstab 1:8 - 1:12,
[Artikelnummer: 31169](#)



Maskierfolie "Flames #21"

Maskierfolie mit Designs zum Aufkleben auf die Innenseite der unlackierten Karosserie. Nach dem Lackieren die Folie wieder entfernen und die freien Stellen nachlackieren.


Hersteller: Sic (M06021), Bogenmaß: 24,5x20 cm, Massstab 1:8 - 1:12,
[Artikelnummer: 31176](#)



Maskierfolie "Flames #28"

Maskierfolie mit Designs zum Aufkleben auf die Innenseite der unlackierten Karosserie. Nach dem Lackieren die Folie wieder entfernen und die freien Stellen nachlackieren.


Hersteller: Sic (M06028), Bogenmaß: 24,5x20 cm, Massstab 1:8 - 1:12, [Artikelnummer: 31183](#)



Maskierfolie "Ovals Paint"

Maskierfolie mit Designs zum Aufkleben auf die Innenseite der unlackierten Karosserie. Nach dem Lackieren die Folie wieder entfernen und die freien Stellen nachlackieren.

Hersteller: Sic (M15001), Bogenmaß: 24,5x20 cm, Massstab 1:8 - 1:12, [Artikelnummer: 31188](#)






Maskierfolie "Tribal #1"

Maskierfolie mit Designs zum Aufkleben auf die Innenseite der unlackierten Karosserie. Nach dem Lackieren die Folie wieder entfernen und die freien Stellen nachlackieren.


Hersteller: Sic (M20001), Bogenmaß: 24,5x20 cm, Massstab 1:8 - 1:12,
[Artikelnummer: 31190](#)





Maskierfolie "Tribal #3"

Maskierfolie mit Designs zum Aufkleben auf die Innenseite der unlackierten Karosserie. Nach dem Lackieren die Folie wieder entfernen und die freien Stellen nachlackieren.

Hersteller: Sic (M20003), Bogenmaß: 24,5x20 cm, Massstab 1:8 - 1:12,
[Artikelnummer: 31192](#)






Maskierfolie "Tribal #11"

Maskierfolie mit Designs zum Aufkleben auf die Innenseite der unlackierten Karosserie. Nach dem Lackieren die Folie wieder entfernen und die freien Stellen nachlackieren.


Hersteller: Sic (M20011), Bogenmaß: 24,5x20 cm, Massstab 1:8 - 1:12, [Artikelnummer: 31200](#)



Maskierfolie "Flame Stripes"

Maskierfolie mit Designs zum Aufkleben auf die Innenseite der unlackierten Karosserie. Nach dem Lackieren die Folie wieder entfernen und die freien Stellen nachlackieren.

Hersteller: Parma (10662), Bogenmaß: 28x19 cm, Massstab 1:8 - 1:12, [Artikelnummer: 31251](#)



Maskierfolie "Wind"

Maskierfolie mit Designs zum Aufkleben auf die Innenseite der unlackierten Karosserie. Nach dem Lackieren die Folie wieder entfernen und die freien Stellen nachlackieren.


Hersteller: Parma (10699), Bogenmaß: 28x19 cm, Masstab 1:8 - 1:12, [Artikelnummer: 31253](#)



Maskierfolie "Flames"

Maskierfolie mit Designs zum Aufkleben auf die Innenseite der unlackierten Karosserie. Nach dem Lackieren die Folie wieder entfernen und die freien Stellen nachlackieren.


Hersteller: Parma (10786), Bogenmaß: 28x19 cm, Masstab 1:8 - 1:12, [Artikelnummer: 31254](#)



Maskierfolie "Spikes"

Maskierfolie mit Designs zum Aufkleben auf die Innenseite der unlackierten Karosserie. Nach dem Lackieren die Folie wieder entfernen und die freien Stellen nachlackieren.


Hersteller: Parma (10807), Bogenmaß: 28x19 cm, Masstab 1:8 - 1:12, [Artikelnummer: 31256](#)




Maskierfolie "Big Drips"

Maskierfolie mit Designs zum Aufkleben auf die Innenseite der unlackierten Karosserie. Nach dem Lackieren die Folie wieder entfernen und die freien Stellen nachlackieren.

Hersteller: Parma (10811), Bogenmaß: 28x19 cm, Masstab 1:8 - 1:12, [Artikelnummer: 31258](#)






Maskierfolie "Insanity"

Maskierfolie mit Designs zum Aufkleben auf die Innenseite der unlackierten Karosserie. Nach dem Lackieren die Folie wieder entfernen und die freien Stellen nachlackieren.

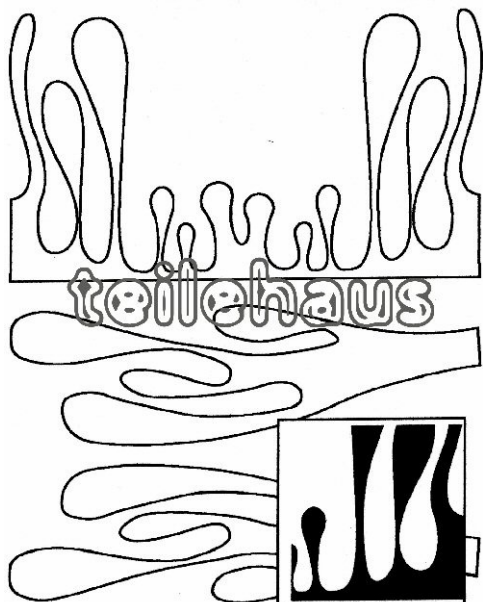
Hersteller: Parma (10817), Bogenmaß: 28x19 cm, Masstab 1:8 - 1:12, [Artikelnummer: 31263](#)



Maskierfolie "Fire & Ice"

Maskierfolie mit Designs zum Aufkleben auf die Innenseite der unlackierten Karosserie. Nach dem Lackieren die Folie wieder entfernen und die freien Stellen nachlackieren.

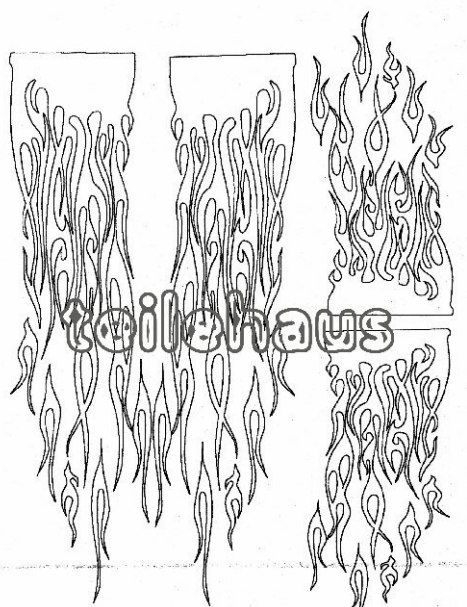
Hersteller: Parma (10825), Bogenmaß: 28x19 cm, Masstab 1:8 - 1:12, [Artikelnummer: 31267](#)



Maskierfolie "Long Drips"

Maskierfolie mit Designs zum Aufkleben auf die Innenseite der unlackierten Karosserie. Nach dem Lackieren die Folie wieder entfernen und die freien Stellen nachlackieren.


Hersteller: Parma (10826), Bogenmaß: 28x19 cm, Masstab 1:8 - 1:12, [Artikelnummer: 31268](#)



Maskierfolie "Ghost Flames"

Maskierfolie mit Designs zum Aufkleben auf die Innenseite der unlackierten Karosserie. Nach dem Lackieren die Folie wieder entfernen und die freien Stellen nachlackieren.


Hersteller: Parma (10830), Bogenmaß: 28x19 cm, Masstab 1:8 - 1:12, [Artikelnummer: 31270](#)



Maskierfolie "Devil Tail"

Maskierfolie mit Designs zum Aufkleben auf die Innenseite der unlackierten Karosserie. Nach dem Lackieren die Folie wieder entfernen und die freien Stellen nachlackieren.


Hersteller: Parma (10831), Bogenmaß: 28x19 cm, Masstab 1:8 - 1:12, [Artikelnummer: 31271](#)



Maskierfolie "Outlined Flame"

Maskierfolie mit Designs zum Aufkleben auf die Innenseite der unlackierten Karosserie. Nach dem Lackieren die Folie wieder entfernen und die freien Stellen nachlackieren.


Hersteller: Parma (10832), Bogenmaß: 28x19 cm, Masstab 1:8 - 1:12, [Artikelnummer: 31272](#)



Maskierfolie "Tribal Flames"

Maskierfolie mit Designs zum Aufkleben auf die Innenseite der unlackierten Karosserie. Nach dem Lackieren die Folie wieder entfernen und die freien Stellen nachlackieren.


Hersteller: Parma (10835), Bogenmaß: 28x19 cm, Masstab 1:8 - 1:12, [Artikelnummer: 31274](#)



Maskierfolie "Slash"

Maskierfolie mit Designs zum Aufkleben auf die Innenseite der unlackierten Karosserie. Nach dem Lackieren die Folie wieder entfernen und die freien Stellen nachlackieren.


Hersteller: Parma (10838), Bogenmaß: 28x19 cm, Masstab 1:8 - 1:12, [Artikelnummer: 31275](#)



Maskierfolie "Long Licks Flame"

Maskierfolie mit Designs zum Aufkleben auf die Innenseite der unlackierten Karosserie. Nach dem Lackieren die Folie wieder entfernen und die freien Stellen nachlackieren.


Hersteller: Parma (10839), Bogenmaß: 28x19 cm, Masstab 1:8 - 1:12, [Artikelnummer: 31276](#)



Maskierfolie "Whip Design"

Maskierfolie mit Designs zum Aufkleben auf die Innenseite der unlackierten Karosserie. Nach dem Lackieren die Folie wieder entfernen und die freien Stellen nachlackieren.

Hersteller: Parma (10840), Bogenmaß: 28x19 cm, Masstab 1:8 - 1:12, [Artikelnummer: 31277](#)



Maskierfolie "Slayer"

Maskierfolie mit Designs zum Aufkleben auf die Innenseite der unlackierten Karosserie. Nach dem Lackieren die Folie wieder entfernen und die freien Stellen nachlackieren.


Hersteller: Parma (10834), Bogenmaß: 28x19 cm, Masstab 1:8 - 1:12, [Artikelnummer: 31278](#)



Maskierfolie "Splash"

Maskierfolie mit Designs zum Aufkleben auf die Innenseite der unlackierten Karosserie. Nach dem Lackieren die Folie wieder entfernen und die freien Stellen nachlackieren.

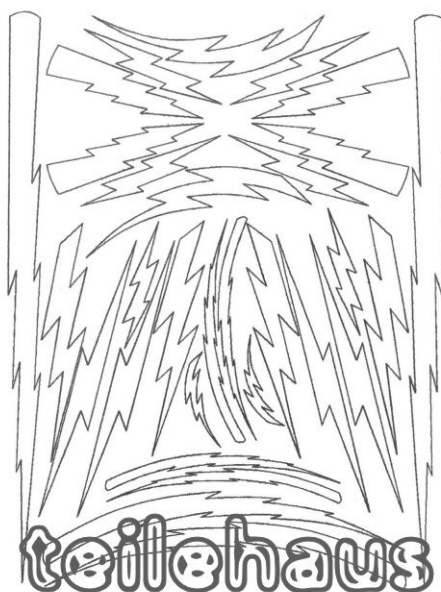
Hersteller: Parma (10794), Bogenmaß: 28x19 cm, Masstab 1:8 - 1:12,
[Artikelnummer: 31279](#)




Maskierfolie "Lightning Bolts"

Maskierfolie mit Designs zum Aufkleben auf die Innenseite der unlackierten Karosserie. Nach dem Lackieren die Folie wieder entfernen und die freien Stellen nachlackieren.

Hersteller: Parma (10801), Bogenmaß: 28x19 cm, Masstab 1:8 - 1:12,
[Artikelnummer: 31281](#)





Maskierfolie "Barbed Wire"

Maskierfolie mit Designs zum Aufkleben auf die Innenseite der unlackierten Karosserie. Nach dem Lackieren die Folie wieder entfernen und die freien Stellen nachlackieren.

Hersteller: Parma (10802), Bogenmaß: 28x19 cm, Masstab 1:8 - 1:12, [Artikelnummer: 31282](#)



Maskierfolie "Blade"

Maskierfolie mit Designs zum Aufkleben auf die Innenseite der unlackierten Karosserie. Nach dem Lackieren die Folie wieder entfernen und die freien Stellen nachlackieren.

Hersteller: Parma (10836), Bogenmaß: 28x19 cm, Masstab 1:8 - 1:12, [Artikelnummer: 31283](#)



CZECH-IT-OUT

Maskierfolie "Fast Flames"

Maskierfolie mit Designs zum Aufkleben auf die Innenseite der unlackierten Karosserie. Nach dem Lackieren die Folie wieder entfernen und die freien Stellen nachlackieren.


Hersteller: Parma (10841), Bogenmaß: 28x19 cm, Masstab 1:8 - 1:12,
[Artikelnummer: 31285](#)



Maskierfolie "Fast Splash"

Maskierfolie mit Designs zum Aufkleben auf die Innenseite der unlackierten Karosserie. Nach dem Lackieren die Folie wieder entfernen und die freien Stellen nachlackieren.

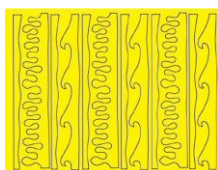
Hersteller: Parma (10842), Bogenmaß: 28x19 cm, Masstab 1:8 - 1:12,
[Artikelnummer: 31286](#)



Maskierfolie "Fast Chops"


Maskierfolie mit Designs zum Aufkleben auf die Innenseite der unlackierten Karosserie. Nach dem Lackieren die Folie wieder entfernen und die freien Stellen nachlackieren.

Hersteller: Parma (10844), Bogenmaß: 28x19 cm, Masstab 1:8 - 1:12,
[Artikelnummer: 31288](#)



Maskierfolie "Waves & Dips"

Hersteller: Parma (10751), Bogenmaß: 28x19 cm, Masstab 1:8 - 1:12,
[Artikelnummer: 31290](#)




Maskierfolie "Scallops"

Hersteller: Parma (10784), Bogenmaß: 28x19 cm, Masstab 1:8 - 1:12,
[Artikelnummer: 31291](#)



Maskierfolie "R/C Design Number"


Hersteller: Parma (10793), Bogenmaß: 28x19 cm, Masstab 1:8 - 1:12,
[Artikelnummer: 31292](#)



Maskierfolie "Side Roof Hood"

Maskierfolie mit Designs zum Aufkleben auf die Innenseite der unlackierten Karosserie. Nach dem Lackieren die Folie wieder entfernen und die freien Stellen nachlackieren.

Hersteller: XXX Main (M008L), Bogenmaß: 28x21 cm, Masstab 1:8 - 1:12, [Artikelnummer: 31356](#)

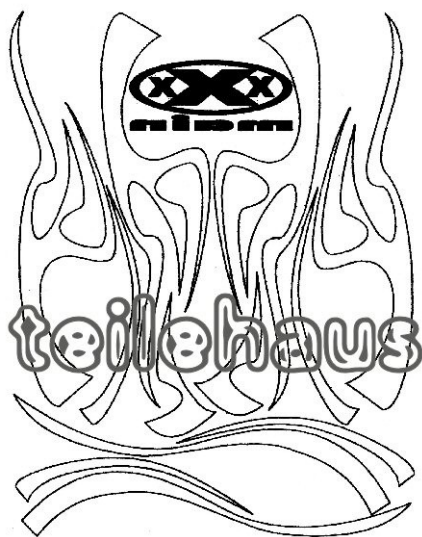


Maskierfolie "Flaming Skulls"

Maskierfolie mit Designs zum Aufkleben auf die Innenseite der unlackierten Karosserie. Nach dem Lackieren die Folie wieder entfernen und die freien Stellen nachlackieren.

Hersteller: XXX Main (M009L), Bogenmaß: 28x21 cm, Masstab 1:8 - 1:12, [Artikelnummer: 31357](#)

Maskierfolie "Smoothy"



Maskierfolie mit Designs zum Aufkleben auf die Innenseite der unlackierten Karosserie. Nach dem Lackieren die Folie wieder entfernen und die freien Stellen nachlackieren.


Hersteller: XXX Main (M012L), Bogenmaß: 28x21 cm, Masstab 1:8 - 1:12, [Artikelnummer: 31360](#)



Maskierfolie "Predator"

Maskierfolie mit Designs zum Aufkleben auf die Innenseite der unlackierten Karosserie. Nach dem Lackieren die Folie wieder entfernen und die freien Stellen nachlackieren.


Hersteller: XXX Main (M013L), Bogenmaß: 28x21 cm, Masstab 1:8 - 1:12, [Artikelnummer: 31361](#)



Maskierfolie "Boomerangs"

Maskierfolie mit Designs zum Aufkleben auf die Innenseite der unlackierten Karosserie. Nach dem Lackieren die Folie wieder entfernen und die freien Stellen nachlackieren.

Hersteller: XXX Main (M019L), Bogenmaß: 28x21 cm, Masstab 1:8 - 1:12, [Artikelnummer: 31366](#)






Maskierfolie "Mini Flames"

Maskierfolie mit Designs zum Aufkleben auf die Innenseite der unlackierten Karosserie. Nach dem Lackieren die Folie wieder entfernen und die freien Stellen nachlackieren.


Hersteller: XXX Main (M020L), Bogenmaß: 28x21 cm, Masstab 1:8 - 1:12, [Artikelnummer: 31367](#)




Maskierfolie "Fatty Flames"

Maskierfolie mit Designs zum Aufkleben auf die Innenseite der unlackierten Karosserie. Nach dem Lackieren die Folie wieder entfernen und die freien Stellen nachlackieren.

Hersteller: XXX Main (M021L), Bogenmaß: 28x21 cm, Masstab 1:8 - 1:12, [Artikelnummer: 31368](#)






Maskierfolie "Super Swoosh"

Maskierfolie mit Designs zum Aufkleben auf die Innenseite der unlackierten Karosserie. Nach dem Lackieren die Folie wieder entfernen und die freien Stellen nachlackieren.


Hersteller: XXX Main (M029L), Bogenmaß: 28x21 cm, Masstab 1:8 - 1:12, [Artikelnummer: 31374](#)



Maskierfolie "Whip Lash"

Maskierfolie mit Designs zum Aufkleben auf die Innenseite der unlackierten Karosserie. Nach dem Lackieren die Folie wieder entfernen und die freien Stellen nachlackieren.


Hersteller: XXX Main (M030L), Bogenmaß: 28x21 cm, Masstab 1:8 - 1:12, [Artikelnummer: 31375](#)



Maskierfolie "Face Flames"

Maskierfolie mit Designs zum Aufkleben auf die Innenseite der unlackierten Karosserie. Nach dem Lackieren die Folie wieder entfernen und die freien Stellen nachlackieren.

Hersteller: XXX Main (M032L), Bogenmaß: 28x21 cm, Masstab 1:8 - 1:12, [Artikelnummer: 31377](#)



Maskierfolie "Tear Away"

Maskierfolie mit Designs zum Aufkleben auf die Innenseite der unlackierten Karosserie. Nach dem Lackieren die Folie wieder entfernen und die freien Stellen nachlackieren.


Hersteller: XXX Main (M036L), Bogenmaß: 28x21 cm, Masstab 1:8 - 1:12, [Artikelnummer: 31381](#)



Maskierfolie "Razor Flames"

Maskierfolie mit Designs zum Aufkleben auf die Innenseite der unlackierten Karosserie. Nach dem Lackieren die Folie wieder entfernen und die freien Stellen nachlackieren.


Hersteller: XXX Main (M039L), Bogenmaß: 28x21 cm, Masstab 1:8 - 1:12, [Artikelnummer: 31383](#)




Maskierfolie "Flame Stripes"

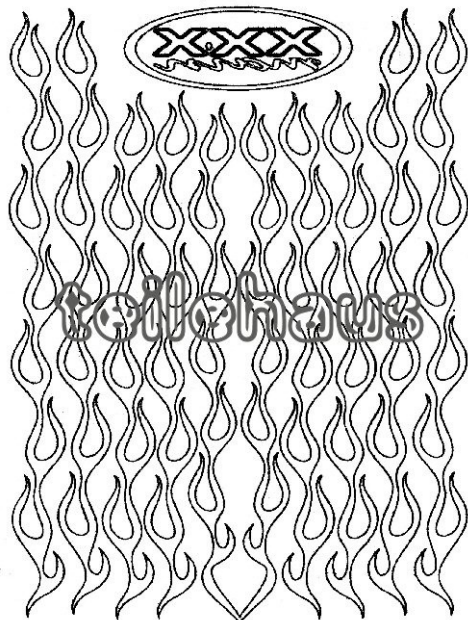
Maskierfolie mit Designs zum Aufkleben auf die Innenseite der unlackierten Karosserie. Nach dem Lackieren die Folie wieder entfernen und die freien Stellen nachlackieren.

Hersteller: XXX Main (M040L), Bogenmaß: 28x21 cm, Masstab 1:8 - 1:12, [Artikelnummer: 31384](#)






Maskierfolie "Flame Strings"



Maskierfolie mit Designs zum Aufkleben auf die Innenseite der unlackierten Karosserie. Nach dem Lackieren die Folie wieder entfernen und die freien Stellen nachlackieren.


Hersteller: XXX Main (M044L), Bogenmaß: 28x21 cm, Masstab 1:8 - 1:12, [Artikelnummer: 31386](#)

Maskierfolie "Girl Power"



Maskierfolie mit Designs zum Aufkleben auf die Innenseite der unlackierten Karosserie. Nach dem Lackieren die Folie wieder entfernen und die freien Stellen nachlackieren.


Hersteller: XXX Main (M050L), Bogenmaß: 28x21 cm, Masstab 1:8 - 1:12, [Artikelnummer: 31389](#)



Maskierfolie "Dog Fight"

Maskierfolie mit Designs zum Aufkleben auf die Innenseite der unlackierten Karosserie. Nach dem Lackieren die Folie wieder entfernen und die freien Stellen nachlackieren.

Hersteller: XXX Main (M051L), Bogenmaß: 28x21 cm, Masstab 1:8 - 1:12, [Artikelnummer: 31390](#)



Maskierfolie "Fire Women"

Maskierfolie mit Designs zum Aufkleben auf die Innenseite der unlackierten Karosserie. Nach dem Lackieren die Folie wieder entfernen und die freien Stellen nachlackieren.


Hersteller: XXX Main (M053L), Bogenmaß: 28x21 cm, Masstab 1:8 - 1:12, [Artikelnummer: 31392](#)



Maskierfolie "Oriental Nitro Sport"

Maskierfolie mit Designs zum Aufkleben auf die Innenseite der unlackierten Karosserie. Nach dem Lackieren die Folie wieder entfernen und die freien Stellen nachlackieren.


Hersteller: XXX Main (M057L), Bogenmaß: 28x21 cm, Masstab 1:8 - 1:12, [Artikelnummer: 31395](#)



Maskierfolie "Pro Flames"

Maskierfolie mit Designs zum Aufkleben auf die Innenseite der unlackierten Karosserie. Nach dem Lackieren die Folie wieder entfernen und die freien Stellen nachlackieren.

Hersteller: XXX Main (M060L), Bogenmaß: 28x21 cm, Masstab 1:8 - 1:12, [Artikelnummer: 31397](#)



Maskierfolie "Flame Bits"

Maskierfolie mit Designs zum Aufkleben auf die Innenseite der unlackierten Karosserie. Nach dem Lackieren die Folie wieder entfernen und die freien Stellen nachlackieren.

Hersteller: XXX Main (M064L), Bogenmaß: 28x21 cm, Masstab 1:8 - 1:12, [Artikelnummer: 31401](#)